



PREFEITURA MUNICIPAL DE MAURILÂNDIA DO TOCANTINS

Av. Ulisses Guimarães, 100


Centro


C.N.P.J. : 25.064.015/0001-44

METODOLOGIA E MEMÓRIA DE CÁLCULOS DAS METAS ANUAIS

I - Receitas

ESPECIFICAÇÃO	R\$ Milhares		
	2021	2022	2023
Receitas Correntes	18.219.912	19.039.808	19.896.599
Impostos, Taxas e Contribuições de Melhoria	235.378	245.970	257.039
Contribuições	20.900	21.841	22.823
Receita Patrimonial	18.379	19.206	20.070
Receita Agropecuária	-	-	-
Receita Industrial	-	-	-
Receita de Serviços	115.473	120.669	126.099
Transferências Correntes	17.829.782	18.632.122	19.470.568
Outras Receitas Correntes	-	-	-
Receitas de Capital	5.793.741	6.054.460	6.326.910
Operações de Crédito	-	-	-
Alienação de Bens	-	-	-
Amortização de Empréstimos	-	-	-
Transferências de Capital	5.793.741	6.054.460	6.326.910
Outras Receitas de Capital	-	-	-
Receitas Correntes Intraorçamentárias	-	-	-
Contribuições Intraorçamentárias	-	-	-
Receita Patrimonial - Intraorçamentária	-	-	-
Outras Receitas Correntes	-	-	-
Receitas de Capital - Intraorçamentárias	-	-	-
Alienação de Bens	-	-	-
Amortização de Empréstimos	-	-	-
Transferências de Capital	-	-	-
Outras Receitas de Capital	-	-	-
Deduções da Receita - Exclusivo Fundeb	(2.137.300)	(2.233.479)	(2.333.985)
Deduções de Impostos - Fundeb	-	-	-
Deduções Das Transferências Correntes - Fundeb	(2.137.300)	(2.233.479)	(2.333.985)
DEDUCAO			
TOTAL	21.876.353	22.860.788	23.889.524


LEONEIDE CONCEIÇÃO SOBRERA
PREFEITA MUNICIPAL
854.514.011-87


ELIEBETHY SOBREIRA MORAIS
SEC. DE FINANÇAS
034.963.021-60


AMAUROLIO CANDIDO DE OLIVEIRA
CONTADOR
CRC. 2615/O



PREFEITURA MUNICIPAL DE MAURILÂNDIA DO TOCANTINS

Av. Ulisses Guimarães, 100

Centro

C.N.P.J. : 25.064.015/0001-44

METODOLOGIA E MEMÓRIA DE CÁLCULOS DAS METAS ANUAIS

I.a - Receitas

Impostos, Taxas e Contribuições de Melhoria

Ano	Valor Nominal -R\$ Milhares	Variação %
2018	131.742	-
2019	164.100	24,56
2020	225.555	37,45
2021	235.378	4,36
2022	245.970	4,50
2023	257.039	4,50

Nota:

Observa-se a variação da Receita conforme acima demonstrado.

Contribuições

Ano	Valor Nominal -R\$ Milhares	Variação %
2018	-	-
2019	-	-
2020	20.000	-
2021	20.900	4,50
2022	21.841	4,50
2023	22.823	4,50

Nota:

Observa-se a variação da Receita conforme acima demonstrado.

Receita Patrimonial

Ano	Valor Nominal -R\$ Milhares	Variação %
2018	13.849	-
2019	17.250	24,56
2020	17.588	1,96
2021	18.379	4,50
2022	19.206	4,50
2023	20.070	4,50

Nota:

Observa-se a variação da Receita conforme acima demonstrado.

Receita Agropecuária

Ano	Valor Nominal -R\$ Milhares	Variação %
2018	-	-
2019	-	-
2020	-	-
2021	-	-
2022	-	-
2023	-	-

Nota:

Observa-se a variação da Receita conforme acima demonstrado.



PREFEITURA MUNICIPAL DE MAURILÂNDIA DO TOCANTINS

Av. Ulisses Guimarães, 100

Centro

C.N.P.J. : 25.064.015/0001-44

METODOLOGIA E MEMÓRIA DE CÁLCULOS DAS METAS ANUAIS

I.a - Receitas

Receita Industrial

Ano	Valor Nominal -R\$ Milhares	Variação %
2018	-	-
2019	-	-
2020	-	-
2021	-	-
2022	-	-
2023	-	-

Nota:

Observa-se a variação da Receita conforme acima demonstrado.

Receita de Serviços

Ano	Valor Nominal -R\$ Milhares	Variação %
2018	8.028	-
2019	10.000	24,56
2020	110.500	1.005,00
2021	115.473	4,50
2022	120.669	4,50
2023	126.099	4,50

Nota:

Observa-se a variação da Receita conforme acima demonstrado.

Transferências Correntes

Ano	Valor Nominal -R\$ Milhares	Variação %
2018	13.040.053	-
2019	16.242.850	24,56
2020	17.061.993	5,04
2021	17.829.782	4,50
2022	18.632.122	4,50
2023	19.470.568	4,50

Nota:

Observa-se a variação da Receita conforme acima demonstrado.

Outras Receitas Correntes

Ano	Valor Nominal -R\$ Milhares	Variação %
2018	-	-
2019	-	-
2020	-	-
2021	-	-
2022	-	-
2023	-	-

Nota:

Observa-se a variação da Receita conforme acima demonstrado.



PREFEITURA MUNICIPAL DE MAURILÂNDIA DO TOCANTINS

Av. Ulisses Guimarães, 100

Centro

C.N.P.J. : 25.064.015/0001-44

METODOLOGIA E MEMÓRIA DE CÁLCULOS DAS METAS ANUAIS

I.a - Receitas

Operações de Crédito

Ano	Valor Nominal -R\$ Milhares	Variação %
2018	-	-
2019	-	-
2020	-	-
2021	-	-
2022	-	-
2023	-	-

Nota:

Observa-se a variação da Receita conforme acima demonstrado.

Alienação de Bens

Ano	Valor Nominal -R\$ Milhares	Variação %
2018	-	-
2019	-	-
2020	-	-
2021	-	-
2022	-	-
2023	-	-

Nota:

Observa-se a variação da Receita conforme acima demonstrado.

Amortização de Empréstimos

Ano	Valor Nominal -R\$ Milhares	Variação %
2018	-	-
2019	-	-
2020	-	-
2021	-	-
2022	-	-
2023	-	-

Nota:

Observa-se a variação da Receita conforme acima demonstrado.

Transferências de Capital

Ano	Valor Nominal -R\$ Milhares	Variação %
2018	3.841.484	-
2019	4.785.000	24,56
2020	5.544.250	15,87
2021	5.793.741	4,50
2022	6.054.460	4,50
2023	6.326.910	4,50

Nota:

Observa-se a variação da Receita conforme acima demonstrado.



PREFEITURA MUNICIPAL DE MAURILÂNDIA DO TOCANTINS

Av. Ulisses Guimarães, 100

Centro

C.N.P.J. : 25.064.015/0001-44

METODOLOGIA E MEMÓRIA DE CÁLCULOS DAS METAS ANUAIS

I.a - Receitas

Outras Receitas de Capital

Ano	Valor Nominal -R\$ Milhares	Variação %
2018	-	-
2019	-	-
2020	-	-
2021	-	-
2022	-	-
2023	-	-

Nota:

Observa-se a variação da Receita conforme acima demonstrado.

Contribuições Intraorçamentárias

Ano	Valor Nominal -R\$ Milhares	Variação %
2018	-	-
2019	-	-
2020	-	-
2021	-	-
2022	-	-
2023	-	-

Nota:

Observa-se a variação da Receita conforme acima demonstrado.

Receita Patrimonial - Intraorçamentária

Ano	Valor Nominal -R\$ Milhares	Variação %
2018	-	-
2019	-	-
2020	-	-
2021	-	-
2022	-	-
2023	-	-

Nota:

Observa-se a variação da Receita conforme acima demonstrado.

Outras Receitas Correntes

Ano	Valor Nominal -R\$ Milhares	Variação %
2018	-	-
2019	-	-
2020	-	-
2021	-	-
2022	-	-
2023	-	-

Nota:

Observa-se a variação da Receita conforme acima demonstrado.



PREFEITURA MUNICIPAL DE MAURILÂNDIA DO TOCANTINS

Av. Ulisses Guimarães, 100

Centro

C.N.P.J. : 25.064.015/0001-44

METODOLOGIA E MEMÓRIA DE CÁLCULOS DAS METAS ANUAIS

I.a - Receitas

Alienação de Bens

Ano	Valor Nominal -R\$ Milhares	Variação %
2018	-	-
2019	-	-
2020	-	-
2021	-	-
2022	-	-
2023	-	-

Nota:

Observa-se a variação da Receita conforme acima demonstrado.

Amortização de Empréstimos

Ano	Valor Nominal -R\$ Milhares	Variação %
2018	-	-
2019	-	-
2020	-	-
2021	-	-
2022	-	-
2023	-	-

Nota:

Observa-se a variação da Receita conforme acima demonstrado.

Transferências de Capital

Ano	Valor Nominal -R\$ Milhares	Variação %
2018	-	-
2019	-	-
2020	-	-
2021	-	-
2022	-	-
2023	-	-

Nota:

Observa-se a variação da Receita conforme acima demonstrado.

Outras Receitas de Capital

Ano	Valor Nominal -R\$ Milhares	Variação %
2018	-	-
2019	-	-
2020	-	-
2021	-	-
2022	-	-
2023	-	-

Nota:

Observa-se a variação da Receita conforme acima demonstrado.



PREFEITURA MUNICIPAL DE MAURILÂNDIA DO TOCANTINS

Av. Ulisses Guimarães, 100

Centro

C.N.P.J. : 25.064.015/0001-44

METODOLOGIA E MEMÓRIA DE CÁLCULOS DAS METAS ANUAIS

I.a - Receitas

Deduções de Impostos - Fundeb

Ano	Valor Nominal -R\$ Milhares	Variação %
2018	-	-
2019	-	-
2020	-	-
2021	-	-
2022	-	-
2023	-	-

Nota:

Observa-se a variação da Receita conforme acima demonstrado.


Deduções Das Transferências Correntes - Fundeb


Ano	Valor Nominal -R\$ Milhares	Variação %
2018	(1.563.785)	-
2019	(1.947.870)	24,56
2020	(2.045.264)	5,00
2021	(2.137.300)	4,50
2022	(2.233.479)	4,50
2023	(2.333.985)	4,50

Nota:

Observa-se a variação da Receita conforme acima demonstrado.


LEONEIDE CONCEIÇÃO SOBRERA
PREFEITA MUNICIPAL
854.514.011-87


ELIEBETH SOBREIRA MORAIS
SEC. DE FINANÇAS
034.963.021-60


AMABILIO CANDIDO DE OLIVEIRA
CONTADOR
CRC. 2615/O



PREFEITURA MUNICIPAL DE MAURILÂNDIA DO TOCANTINS

Av. Ulisses Guimarães, 100

Centro

C.N.P.J. : 25.064.015/0001-44

METODOLOGIA E MEMÓRIA DE CÁLCULOS DAS METAS ANUAIS

I - Despesas

CATEGORIA ECONÔMICA E GRUPOS DE NATUREZA DE DESPESA	R\$ Milhares		
	2021	2022	2023
Despesas Correntes	14.568.229	15.223.799	15.908.870
Pessoal E Encargos Sociais	7.926.367	8.283.053	8.655.791
Juros E Encargos Da Divida	8.336	8.711	9.103
Outras Despesas Correntes	6.633.527	6.932.035	7.243.977
Despesas De Capital	7.254.049	7.580.481	7.921.602
Investimentos	7.165.224	7.487.659	7.824.603
Inversoes Financeiras	-	-	-
Amortizacao Da Divida	88.825	92.822	96.999
Reserva De Contingencia	54.075	56.508	59.051
Reserva De Contingencia	54.075	56.508	59.051
TOTAL	21.876.353	22.860.788	23.889.524

LEONEIDE CONCEIÇÃO SOBRERA
PREFEITA MUNICIPAL
854.514.011-87

ELIEBETHY SOBREIRA MORAIS
SEC. DE FINANÇAS
034.963.021-60

AMAUROLIO CANDIDO DE OLIVEIRA
CONTADOR
CRC. 2615/O





PREFEITURA MUNICIPAL DE MAURILÂNDIA DO TOCANTINS

Av. Ulisses Guimarães, 100
Centro
C.N.P.J. : 25.064.015/0001-44

Anexo I - Sumário Geral da Receita por Fontes e da Despesa por Função de Governo (LDO)

Orçamento 2021

FONTES	VALOR	VALOR
Receitas Correntes		18.219.911,68
Impostos, Taxas e Contribuições de Melhoria	235.378,01	
Contribuições	20.900,00	
Receita Patrimonial	18.378,96	
Receita Agropecuária	0,00	
Receita Industrial	0,00	
Receita de Serviços	115.472,50	
Transferências Correntes	17.829.782,21	
Outras Receitas Correntes	0,00	
Receitas de Capital		5.793.741,25
Operações de Crédito	0,00	
Alienação de Bens	0,00	
Amortização de Empréstimos	0,00	
Transferências de Capital	5.793.741,25	
Outras Receitas de Capital	0,00	
Receitas Correntes Intraorçamentárias		0,00
Contribuições Intraorçamentárias	0,00	
Receita Patrimonial - Intraorçamentária	0,00	
Outras Receitas Correntes	0,00	
Receitas de Capital - Intraorçamentárias		0,00
Alienação de Bens	0,00	
Amortização de Empréstimos	0,00	
Transferências de Capital	0,00	
Outras Receitas de Capital	0,00	
Deduções de Impostos - Fundeb	0,00	0,00
Deduções Das Transferências Correntes - Fundeb	-2.137.300,36	-2.137.300,36
TOTAL		21.876.352,57

CÂMARA MUNICIPAL DE MAURILÂNDIA DO TOCANTINS

Legislativa 1.086.277,50

TOTAL 1.086.277,50

GABINETE DA PREFEITA

Administração 465.686,82

TOTAL 465.686,82

SECRETARIA MUNICIPAL DE PLANEJAMENTO E FINANÇAS

Administração 732.284,03

TOTAL 732.284,03

SECRETARIA MUNICIPAL DE ADMINISTRAÇÃO

Administração 1.563.916,23

Defesa Nacional 43.606,57

Assistência Social 170.933,85

TOTAL 1.778.456,65

SECRETARIA MUNICIPAL DE CONTROLE INTERNO

Administração 159.289,82

TOTAL 159.289,82

SEC MUN DE AGRICULTURA, PECUÁRIA E ABASTECIMENTO

Agricultura 360.115,64

TOTAL 360.115,64

SECRETARIA MUNICIPAL DE SANEAMENTO E MEIO AMBIENTE

Saneamento 157.999,40

Gestão Ambiental 567.843,17

TOTAL 725.842,57

SECR MUN DE INFRA-ESTRUTURA, HABITAÇÃO E OBRAS

Administração	6.668,58
Urbanismo	760.873,89
Habitação	161.375,15
Saneamento	85.167,50
Transporte	3.640.067,73
TOTAL	4.654.152,85

SEC MUN DE JUV, ESPORTE, LAZER, CULTURA E TURISMO

Cultura	219.013,09
Comércio e Serviços	30.455,74
Desporto e Lazer	795.040,48
TOTAL	1.044.509,31

RESERVA DE CONTINGÊNCIA

Previdência Social	54.075,00
TOTAL	54.075,00

FUNDO MUNL DE SAÚDE DE MAURILÂNDIA DO TOCANTINS

Saúde	3.831.174,71
TOTAL	3.831.174,71

FUNDO MUN DE ASSIT SOCIAL DE MAURILÂNDIA DO TO

Assistência Social	1.208.950,67
TOTAL	1.208.950,67

FUNDO MUN DE EDUCAÇÃO DE MAURILÂNDIA DO TO


Educação	1.929.675,75
TOTAL	1.929.675,75

FUNDEB - FUNDO NAC DE DESENVOL DA EDUCAÇÃO BÁSICA

Educação	3.845.861,25
TOTAL	3.845.861,25

TOTAL GERAL 21.876.352,57

FUNÇÕES	VALOR
Legislativa	1.086.277,50
Administração	2.927.845,48
Defesa Nacional	43.606,57
Assistência Social	1.379.884,52
Previdência Social	54.075,00
Saúde	3.831.174,71
Educação	5.775.537,00
Cultura	219.013,09
Urbanismo	760.873,89
Habitação	161.375,15
Saneamento	243.166,90
Gestão Ambiental	567.843,17
Agricultura	360.115,64
Comércio e Serviços	30.455,74
Transporte	3.640.067,73
Desporto e Lazer	795.040,48
TOTAL	21.876.352,57


 LEONEIDE CONCEIÇÃO SOBRERA
 Prefeito(a) Municipal



PREFEITURA MUNICIPAL DE MAURILÂNDIA DO TOCANTINS

Av. Ulisses Guimarães, 100
Centro
C.N.P.J. : 25.064.015/0001-44

Orçamento 2021

Anexo II - Demonstrativo da Receita e Despesa Segundo as Categorias Econômicas (Anexo 01, Lei N° 4.320/64)

RECEITAS	
Receitas Correntes Líquida das Deduções	16.082.611,32
Receitas Correntes	18.219.911,68
Impostos, Taxas e Contribuições de Melhoria	235.378,01
Contribuições	20.900,00
Receita Patrimonial	18.378,96
Receita Agropecuária	0,00
Receita Industrial	0,00
Receita de Serviços	115.472,50
Transferências Correntes	17.829.782,21
Outras Receitas Correntes	0,00
Deduções da Receita - Exclusivo Fundeb	-2.137.300,36
	0,00
TOTAL R\$	16.082.611,32

DESPESAS	
Despesas Correntes	14.568.228,97
Pessoal E Encargos Sociais	7.926.366,71
Juros E Encargos Da Dívida	8.335,73
Outras Despesas Correntes	6.633.526,53
	0,00
	0,00
	0,00
	0,00
	0,00
	0,00
	0,00
	0,00
SUPERAVIT	1.514.382,35
TOTAL R\$	16.082.611,32

SUPERAVIT DO ORÇAMENTO CORRENTE	1.514.382,35
Receitas de Capital	5.793.741,25
Operações de Crédito	0,00
Alienação de Bens	0,00
Amortização de Empréstimos	0,00
Transferências de Capital	5.793.741,25
Outras Receitas de Capital	0,00
TOTAL R\$	7.308.123,60

	0,00
Despesas De Capital	7.254.048,60
Investimentos	7.165.223,60
Inversoes Financeiras	0,00
Amortizacao Da Dívida	88.825,00
	0,00
Reserva De Contingencia	54.075,00
TOTAL R\$	7.308.123,60

RESUMO			
RECEITAS CORRENTES	18.219.911,68	DESPESAS CORRENTES	14.568.228,97
RECEITAS DE CAPITAL	5.793.741,25	DESPESAS DE CAPITAL	7.254.048,60
DEDUÇÃO DA RECEITA	-2.137.300,36	RESERVA DE CONTIGÊNCIA	54.075,00
TOTAL	21.876.352,57	TOTAL	21.876.352,57


LEONEIDE CONCEIÇÃO SOBRERA
Prefeito(a) Municipal

1911



PREFEITURA MUNICIPAL DE MAURILÂNDIA DO TOCANTINS

Unidade Gestora: TODAS
Av. Ulisses Guimarães, 100
Centro
C.N.P.J. : 25.064.015/0001-44

Orçamento 2021

Anexo III - Demonstrativo da Receita Segundo sua Natureza e
Fonte de Recursos (Anexo 02, Lei Nº 4.320/64)

CÓDIGO	ESPECIFICAÇÃO	FNT	OPTATIVO	SUBALÍNEA	ALÍNEA	RUBRICA	SUB-FONTE	FONTE	CATEGORIA
1.1.2.8.01.1.0.00.00.0	Taxa de Fiscalização de Vigilância Sanitária			932,66					
1.1.2.8.01.1.1.00.00.0	Taxa de Fiscalização de Vigilância Sanitária - Principal			932,66					
1.1.2.8.01.1.1.01.00.0	Taxa de Fiscalização de Vigilância Sanitária - RECURSOS PROPRIO	10	932,66						
1.1.2.8.01.9.0.00.00.0	Taxas de Inspeção, Controle e Fiscalização - Outras			2.743,13					
1.1.2.8.01.9.1.00.00.0	Taxas de Inspeção, Controle e Fiscalização - Outras			2.743,13					
1.1.2.8.01.9.1.01.00.0	Taxa de Licença Para Funcionamento de Estabelecimentos Comer	10	2.743,13						
1.2.0.0.00.0.0.00.00.0	Contribuições							20.900,00	
1.2.4.0.00.0.0.00.00.0	Contribuição Para o Custeio do Serviço de Iluminação Pública						20.900,00		
1.2.4.0.00.1.0.00.00.0	Contribuição Para o Custeio do Serviço de Iluminação Pública			20.900,00					
1.2.4.0.00.1.1.00.00.0	Contribuição Para o Custeio do Serviço de Iluminação Pública - Principal			20.900,00					
1.2.4.0.00.1.1.01.00.0	Contribuição Para o Custeio do Serviço de Iluminação Pública - Principa	123	20.900,00						
1.3.0.0.00.0.0.00.00.0	Receita Patrimonial							18.378,96	
1.3.2.0.00.0.0.00.00.0	Valores Mobiliários						18.378,96		
1.3.2.1.00.0.0.00.00.0	Juros e Correções Monetárias					18.378,96			
1.3.2.1.00.1.0.00.00.0	Remuneração de Depósitos Bancários			18.378,96					
1.3.2.1.00.1.1.00.00.0	Remuneração de Depósitos Bancários - Principal			18.378,96					
1.3.2.1.00.1.1.01.00.0	Remuneração de Depósitos Bancários de Recursos Vinculados		12.892,71						
1.3.2.1.00.1.1.01.02.0	Remuneração de Depósitos Bancários - EDUCAÇÃO		7.132,14						
1.3.2.1.00.1.1.01.02.0	Remuneração de Dep. Banc. Rec. Vinc. - Manutenção e Deserv do E	21	0,00						
1.3.2.1.00.1.1.01.02.0	Remuneração de Dep. Banc. Rec. Vinc. - Fundeb - FUNDEB	30	5.486,25						
1.3.2.1.00.1.1.01.02.0	Remuneração de Dep. Banc. Rec. Vinc. - Salário-Educação - Transfer	200	548,63						
1.3.2.1.00.1.1.01.02.0	Remuneração de Dep. Banc. Rec. Vinc. - FNDE - PNAE - Transf Di	202	548,63						
1.3.2.1.00.1.1.01.02.0	Remuneração de Dep. Banc. Rec. Vinc. - FNDE - PNATE - Transf D	203	548,63						
1.3.2.1.00.1.1.01.02.0	Remuneração de Dep. Banc. Rec. MDE Fonte 10 - RECURSOS PRO	10	0,00						
1.3.2.1.00.1.1.01.02.9	Remuneração de Dep. Banc. Rec. Vinc. - Outras Transferências - F	249	0,00						
1.3.2.1.00.1.1.01.03.0	Remuneração de Depósitos Bancários - SAÚDE		3.840,38						
1.3.2.1.00.1.1.01.03.0	Remuneração de Dep. Banc. Rec. Vinc. - Ações e Serviços Públicos	40	1.097,25						
1.3.2.1.00.1.1.01.03.0	Remuneração de Dep. Banc. Rec. Vinc. - SUS - Bloco de Custeio -	401	2.743,13						
1.3.2.1.00.1.1.01.03.0	Remuneração de Dep. Banc. Rec. Vinc. - SUS - Bloco Investimento	400	0,00						
1.3.2.1.00.1.1.01.06.0	Remuneração de Dep. Banc. Rec. Vinc. - Cide - CIDE	80	274,31						
1.3.2.1.00.1.1.01.08.0	Remuneração de Dep. Banc. Rec. Vinc. - FNAS - Transferências do	700	1.097,25						
1.3.2.1.00.1.1.01.99.0	Remuneração de Dep. Banc. Rec. Vinc. - Outros Recursos		548,63						
1.3.2.1.00.1.1.01.99.0	Rendimentos Vinculados a Saúde - Transf. Estados - Outras Transf	449	0,00						
1.3.2.1.00.1.1.01.99.0	Remuneração de Depósitos Bancários - Transp. Escolar - Convênios	298	548,63						
1.3.2.1.00.1.1.01.99.0	Rec. Rem. de Dep. Banc. de Rec. Vinc. Conv. Federal		0,00						
1.3.2.1.00.1.1.01.99.0	Rec. Rem. de Dep. Banc. de Rec. Vinc. Conv. Federal - Transf. de	2000	0,00						
1.3.2.1.00.1.1.01.99.0	Rem. Dep. Convenios - Estadual - Convênios - Saúde	498	0,00						
1.3.2.1.00.1.1.02.00.0	Remuneração de Depósitos de Recursos Não Vinculados		5.486,25						
1.3.2.1.00.1.1.02.02.0	Rec. de Remun. de Dep. Rec. Não Vinculados - Executivo - RE	10	5.486,25						
1.3.2.1.00.1.1.02.05.0	Rec. de Remun. de Dep. Rec. Não Vinculados - FMAS - RECURS	10	0,00						
1.6.0.0.00.0.0.00.00.0	Receita de Serviços							115.472,50	



PREFEITURA MUNICIPAL DE MAURILÂNDIA DO TOCANTINS

Unidade Gestora: TODAS
Av. Ulisses Guimarães, 100
Centro
C.N.P.J. : 25.064.015/0001-44

Orçamento 2021

Anexo III - Demonstrativo da Receita Segundo sua Natureza e
Fonte de Recursos (Anexo 02, Lei Nº 4.320/64)

CÓDIGO	ESPECIFICAÇÃO	FNT	OPTATIVO	SUBALÍNEA	ALÍNEA	RUBRICA	SUB-FONTE	FONTE	CATEGORIA
1.6.1.0.00.0.0.00.00.0	Serviços Administrativos e Comerciais Gerais						104.500,00		
1.6.1.0.02.0.0.00.00.0	Inscrição Em Concursos e Processos Seletivos				104.500,00				
1.6.1.0.02.1.0.00.00.0	Inscrição Em Concursos e Processos Seletivos			104.500,00					
1.6.1.0.02.1.1.00.00.0	Inscrição Em Concursos e Processos Seletivos - Principal			104.500,00					
1.6.1.0.02.1.1.01.00.0	Serviços de Inscrição Em Concursos Públicos - RECURSOS PROPRIOS	10	104.500,00						
1.6.9.0.00.0.0.00.00.0	Outros Serviços						10.972,50		
1.6.9.0.99.0.0.00.00.0	Outros Serviços				10.972,50				
1.6.9.0.99.1.0.00.00.0	Outros Serviços			10.972,50					
1.6.9.0.99.1.1.00.00.0	Outros Serviços - Principal			10.972,50					
1.6.9.0.99.1.1.99.00.0	Outros Serviços - RECURSOS PROPRIOS	10	10.972,50						
1.7.0.0.00.0.0.00.00.0	Transferências Correntes							17.829.782,21	
1.7.1.0.00.0.0.00.00.0	Transferências da União e de suas Entidades						9.970.180,44		
1.7.1.8.00.0.0.00.00.0	Transferências da União - Especificas de Estados, DF e Municípios					9.970.180,44			
1.7.1.8.01.0.0.00.00.0	Participação na Receita da União				7.759.961,02				
1.7.1.8.01.2.0.00.00.0	Cota-Parte do Fundo de Participação Dos Municípios - Cota Mensal			7.132.125,00					
1.7.1.8.01.2.1.00.00.0	Cota-Parte do Fundo de Participação Dos Municípios - Cota Mensal - Pr			7.132.125,00					
1.7.1.8.01.2.1.00.00.0	Cota-Parte do Fundo de Participação Dos Municípios - Cota Mensal - F	10		4.279.275,00					
1.7.1.8.01.2.1.00.00.0	Cota-Parte do Fundo de Participação Dos Municípios - Cota Mensal - F	20		356.806,25					
1.7.1.8.01.2.1.00.00.0	Cota-Parte do Fundo de Participação Dos Municípios - Cota Mensal - F	30		1.426.425,00					
1.7.1.8.01.2.1.00.00.0	Cota-Parte do Fundo de Participação Dos Municípios - Cota Mensal - F	40		1.069.818,75					
1.7.1.8.01.3.0.00.00.0	Cota-Parte do Fundo de Participação do Municípios - 1% Cota Entreg			303.050,00					
1.7.1.8.01.3.1.00.00.0	Cota-Parte do Fundo de Participação do Municípios - 1% Cota Entreg			303.050,00					
1.7.1.8.01.3.1.00.00.0	Cota-Parte do Fundo de Participação do Municípios - 1% Cota En	10		227.287,50					
1.7.1.8.01.3.1.00.00.0	Cota-Parte do Fundo de Participação do Municípios - 1% Cota Entreg	20		75.762,50					
1.7.1.8.01.4.0.00.00.0	Cota-Parte do Fundo de Participação Dos Municípios - 1% Cota Entreg			318.202,51					
1.7.1.8.01.4.1.00.00.0	Cota-Parte do Fundo de Participação Dos Municípios - 1% Cota Entreg			318.202,51					
1.7.1.8.01.4.1.00.00.0	Cota-Parte do Fundo de Participação Dos Municípios - 1% Cota En	10		238.651,88					
1.7.1.8.01.4.1.00.00.0	Cota-Parte do Fundo de Participação Dos Municípios - 1% Cota Entreg	20		79.550,63					
1.7.1.8.01.5.0.00.00.0	Cota-Parte do Imposto Sobre a Propriedade Territorial Rural			6.583,51					
1.7.1.8.01.5.1.00.00.0	Cota-Parte do Imposto Sobre a Propriedade Territorial Rural - Principal			6.583,51					
1.7.1.8.01.5.1.00.00.0	Cota-Parte do Imposto Sobre a Propriedade Territorial Rural - Prin	10		3.950,10					
1.7.1.8.01.5.1.00.00.0	Cota-Parte do Imposto Sobre a Propriedade Territorial Rural - Principal	20		329,18					
1.7.1.8.01.5.1.00.00.0	Cota-Parte do Imposto Sobre a Propriedade Territorial Rural - Principa	30		1.316,70					
1.7.1.8.01.5.1.00.00.0	Cota-Parte do Imposto Sobre a Propriedade Territorial Rural - Principal	40		987,53					
1.7.1.8.02.0.0.00.00.0	Transferência da Compensação Financeira Pela Exploração de Recursos				109.725,00				
1.7.1.8.02.6.0.00.00.0	Cota-Parte do Fundo Especial do Petróleo - FEP			109.725,00					
1.7.1.8.02.6.1.00.00.0	Cota-Parte do Fundo Especial do Petróleo - FEP - Principal			109.725,00					
1.7.1.8.02.6.1.01.00.0	Cota-Parte do Fundo Especial do Petróleo - FEP - Principal - R	10	109.725,00						
1.7.1.8.03.0.0.00.00.0	Transferência de Recursos do Sistema Único de Saúde - SUS Repasse				1.530.663,75				
1.7.1.8.03.1.0.00.00.0	Transferência do SUS - Custeio - Atenção Básica			641.891,25					
1.7.1.8.03.1.1.00.00.0	Transferência de Recursos do SUS - Atenção Básica - Principal			641.891,25					



PREFEITURA MUNICIPAL DE MAURILÂNDIA DO TOCANTINS

Unidade Gestora: TODAS

Av. Ulisses Guimarães, 100

Centro

C.N.P.J. : 25.064.015/0001-44

Orçamento 2021

Anexo III - Demonstrativo da Receita Segundo sua Natureza e Fonte de Recursos (Anexo 02, Lei Nº 4.320/64)

CÓDIGO	ESPECIFICAÇÃO	FNT	OPTATIVO	SUBALÍNEA	ALÍNEA	RUBRICA	SUB-FONTE	FONTE	CATEGORIA
1.7.1.8.03.1.1.01.00.0	Transferência de Recursos do SUS – Atenção Básica - Bloco de Cu	401	532.166,25						
1.7.1.8.03.1.1.03.00.0	Agentes Comunitários de Saúde - PACS - Bloco de Custeio - Trans	401	109.725,00						
1.7.1.8.03.9.0.00.00.0	Transferência de Recursos do SUS – Outros Programas Financiados po			888.772,50					
1.7.1.8.03.9.0.01.00.0	Incremento das Ações da Atenção Básica em Saúde - Bloco de Cust	401	713.212,50						
1.7.1.8.03.9.0.02.00.0	Apoio à Manutenção da Academia de Saúde - Bloco de Custeio - Tra	401	39.501,00						
1.7.1.8.03.9.0.03.00.0	Incentivo Financeiro P/ Vigilância em Saúde - Despesas Diversas -	401	27.431,25						
1.7.1.8.03.9.0.04.00.0	Assistência Financeira Para Agentes de Combate às Endemias - Blo	401	27.431,25						
1.7.1.8.03.9.0.05.00.0	Incentivo Financeiro P/ Ações De Vigilância Sanitária - Bloco de Cus	401	16.458,75						
1.7.1.8.03.9.0.06.00.0	Assistência Farmacêutica e Insumos na Atenção Básica em Saúde -	401	21.945,00						
1.7.1.8.03.9.0.07.00.0	Organização dos Serviços de Assistência Farmacêutica no SUS - BI	401	26.334,00						
1.7.1.8.03.9.0.08.00.0	Educação e Formação em Saúde - Bloco de Custeio - Transf Fundo d	401	16.458,75						
1.7.1.8.03.9.0.11.00.0	Programa de Informatização das APS - Bloco de Custeio - Transf F	401	0,00						
1.7.1.8.03.9.0.12.00.0	Incentivo Financeiro da APS - Capitação Ponderada - Bloco de Custe	401	0,00						
1.7.1.8.03.9.0.13.00.0	Incentivo Financeiro da APS - Per Capita de Transição - Bloco de Cu	401	0,00						
1.7.1.8.03.9.0.14.00.0	Incentivo Financeiro da APS - Desempenho - Bloco de Custeio - Tra	401	0,00						
1.7.1.8.03.9.0.15.00.0	Incremento Temp.ao Custeio dos Serviços de ABS - Bloco de Custeio	401	0,00						
1.7.1.8.03.9.0.16.00.0	Incentivo para Ações Estratégicas - Bloco de Custeio - Transf Fundo	401	0,00						
1.7.1.8.03.9.0.17.00.0	Fortalecimento Nac. do Sistema de Vig. em Saúde - Bloco de Invest	400	0,00						
1.7.1.8.03.9.1.01.00.0	Enfrentamento da Emergência de Saúde - Coronavírus (COVID-19)	401	0,00						
1.7.1.8.05.0.0.00.00.0	Transferências de Recursos do Fundo Nacional do Desenvolvimento da				312.716,25				
1.7.1.8.05.1.0.00.00.0	Transferências do Salário-Educação			98.752,50					
1.7.1.8.05.1.1.00.00.0	Transferências do Salário-Educação - Principal - Transferências do Sa	200		98.752,50					
1.7.1.8.05.3.0.00.00.0	Transferências Diretas do FNDE Referentes Ao Programa Nacional de			142.642,50					
1.7.1.8.05.3.1.00.00.0	Transferências Diretas do FNDE - Alimentação Escolar - PNAE - Prin	202		142.642,50					
1.7.1.8.05.4.0.00.00.0	Transferências Diretas do FNDE Referentes Ao Programa Nacional de			71.321,25					
1.7.1.8.05.4.1.00.00.0	Transferências Diretas do FNDE - Transporte do Escolar - PNATE - P	203		71.321,25					
1.7.1.8.05.4.9.00.00.0	Transf. Diretas do FNDE - Prog. Brasil Carinhoso - Outras Transferê	249		0,00					
1.7.1.8.06.0.0.00.00.0	Transferência Financeira do ICMS – Desoneração – LC Nº 87/96				2.029,92				
1.7.1.8.06.1.0.00.00.0	Transferência Financeira do ICMS – Desoneração – LC Nº 87/96			2.029,92					
1.7.1.8.06.1.1.00.00.0	Transferência Financeira do ICMS – Desoneração – LC Nº 87/96 - Princ			2.029,92					
1.7.1.8.06.1.1.00.00.0	Transferência Financeira do ICMS – Desoneração – LC Nº 87/96 -	10		1.217,95					
1.7.1.8.06.1.1.00.00.0	Transferência Financeira do ICMS – Desoneração – LC Nº 87/96 - Prin	20		101,50					
1.7.1.8.06.1.1.00.00.0	Transferência Financeira do ICMS – Desoneração – LC Nº 87/96 - Pri	30		405,98					
1.7.1.8.06.1.1.00.00.0	Transferência Financeira do ICMS – Desoneração – LC Nº 87/96 - Prin	40		304,49					
1.7.1.8.12.0.0.00.00.0	Transferências de Recursos do Fundo Nacional de Assistência Social –				255.084,50				
1.7.1.8.12.1.0.00.00.0	Transferências de Recursos do Fundo Nacional de Assistência Social –			255.084,50					
1.7.1.8.12.1.1.00.00.0	Transferências de Recursos do Fundo Nacional de Assistência Social			255.084,50					
1.7.1.8.12.1.1.07.00.0	Ações do COVID no SUAS para EPI - Portaria 369 - Transferencias	700	0,00						
1.7.1.8.12.1.1.08.00.0	Incremento Temp. ao BPS Basica para Acoes de Combate ao COVID	700	0,00						
1.7.1.8.12.1.1.99.00.0	Demais Transferencias FNAS		255.084,50						
1.7.1.8.12.1.1.99.01.0	Serviço de Convivência e Fortalecimento de Vínculos - SCFV - T	700	115.733,75						



PREFEITURA MUNICIPAL DE MAURILÂNDIA DO TOCANTINS

Unidade Gestora: TODAS
Av. Ulisses Guimarães, 100
Centro
C.N.P.J. : 25.064.015/0001-44

Orçamento 2021

Anexo III - Demonstrativo da Receita Segundo sua Natureza e
Fonte de Recursos (Anexo 02, Lei Nº 4.320/64)

CÓDIGO	ESPECIFICAÇÃO	FNT	OPTATIVO	SUBALÍNEA	ALÍNEA	RUBRICA	SUB-FONTE	FONTE	CATEGORIA
1.7.1.8.12.1.1.99.02.0	Piso Básico Fixo - Transferencias do FNAS	700	79.002,00						
1.7.1.8.12.1.1.99.03.0	Apoio Financeiro ao Bloco da Proteção Social Básica - Transferenc	700	16.458,75						
1.7.1.8.12.1.1.99.04.0	Índice de Gestão Descentralizada do SUAS - Transferencias do FN	700	16.458,75						
1.7.1.8.12.1.1.99.05.0	Índice de Gestão Descentralizada - IGDBF - Transferencias do FNA	700	27.431,25						
1.7.1.8.99.1.1.05.00.0	Apoio Financeiro - RECURSOS PROPRIOS	10	0,00						
1.7.1.8.99.1.1.08.00.0	Transf. da União Conf. Inciso I do Art. 5º da LC 173/2020 - Transfe	104	0,00						
1.7.1.8.99.1.1.09.00.0	Transf. da União Conf. Inciso II do Art. 5º da LC 173/2020 - R	10	0,00						
1.7.2.0.00.0.0.00.00.0	Transferências Dos Estados e do Distrito Federal e de Suas Entidades						4.019.226,77		
1.7.2.8.00.0.0.00.00.0	Transferências Dos Estados - Especificas Estados, DF e Municípios						4.019.226,77		
1.7.2.8.01.0.0.00.00.0	Participação na Receita Dos Estados				3.596.785,52				
1.7.2.8.01.1.0.00.00.0	Cota-Parte do ICMS			3.456.337,51					
1.7.2.8.01.1.1.00.00.0	Cota-Parte do ICMS - Principal			3.456.337,51					
1.7.2.8.01.1.1.00.00.0	Cota-Parte do ICMS - Principal - RECURSOS PROPRIOS	10		2.073.802,50					
1.7.2.8.01.1.1.00.00.0	Cota-Parte do ICMS - Principal - MDE	20		172.816,88					
1.7.2.8.01.1.1.00.00.0	Cota-Parte do ICMS - Principal - FUNDEB	30		691.267,50					
1.7.2.8.01.1.1.00.00.0	Cota-Parte do ICMS - Principal - ASPS	40		518.450,63					
1.7.2.8.01.2.0.00.00.0	Cota-Parte do IPVA			87.780,00					
1.7.2.8.01.2.1.00.00.0	Cota-Parte do IPVA - Principal			87.780,00					
1.7.2.8.01.2.1.00.00.0	Cota-Parte do IPVA - Principal - RECURSOS PROPRIOS	10		52.668,00					
1.7.2.8.01.2.1.00.00.0	Cota-Parte do IPVA - Principal - MDE	20		4.389,00					
1.7.2.8.01.2.1.00.00.0	Cota-Parte do IPVA - Principal - FUNDEB	30		17.556,00					
1.7.2.8.01.2.1.00.00.0	Cota-Parte do IPVA - Principal - ASPS	40		13.167,00					
1.7.2.8.01.3.0.00.00.0	Cota-Parte do IPI - Municípios			1.645,88					
1.7.2.8.01.3.1.00.00.0	Cota-Parte do IPI - Municípios - Principal			1.645,88					
1.7.2.8.01.3.1.00.00.0	Cota-Parte do IPI - Municípios - Principal - RECURSOS PROPRIOS	10		987,53					
1.7.2.8.01.3.1.00.00.0	Cota-Parte do IPI - Municípios - Principal - MDE	20		82,29					
1.7.2.8.01.3.1.00.00.0	Cota-Parte do IPI - Municípios - Principal - FUNDEB	30		329,18					
1.7.2.8.01.3.1.00.00.0	Cota-Parte do IPI - Municípios - Principal - ASPS	40		246,88					
1.7.2.8.01.4.0.00.00.0	Cota-Parte da Contribuição de Intervenção no Domínio Econômico			40.049,63					
1.7.2.8.01.4.1.00.00.0	Cota-Parte da Contribuição de Intervenção no Domínio Econômico -	80		40.049,63					
1.7.2.8.01.9.0.00.00.0	Outras Transferências Dos Estados			10.972,50					
1.7.2.8.01.9.1.00.00.0	Outras Transferência Dos Estados - Principal			10.972,50					
1.7.2.8.01.9.1.01.00.0	Transf Destinada a Concessão de Benefícios Eventuais - Transfer	750	10.972,50						
1.7.2.8.10.0.0.00.00.0	Transferência de Convênios Dos Estados e do Distrito Federal e de Suas				422.441,25				
1.7.2.8.10.1.2.00.00.0	Transf. Conv. Estados para SUS - Farmacia Basica - Outras Transfer	449		0,00					
1.7.2.8.10.2.0.00.00.0	Transferências de Convênio Dos Estados Destinadas a Programas de			257.853,75					
1.7.2.8.10.2.1.00.00.0	Transferências de Convênio Dos Estados Destinadas a Programas de	298		257.853,75					
1.7.2.8.10.9.0.00.00.0	Outras Transferências de Convênio Dos Estados			164.587,50					
1.7.2.8.10.9.1.00.00.0	Outras Transferências de Convênio Dos Estados - Principal - Transf.	3000		164.587,50					
1.7.5.0.00.0.0.00.00.0	Transferências de Outras Instituições Públicas						3.840.375,00		
1.7.5.8.00.0.0.00.00.0	Transferências de Outras Instituições Públicas - Especificas de Estados,					3.840.375,00			



PREFEITURA MUNICIPAL DE MAURILÂNDIA DO TOCANTINS

Unidade Gestora: TODAS
Av. Ulisses Guimarães, 100
Centro
C.N.P.J. : 25.064.015/0001-44

Orçamento 2021

Anexo III - Demonstrativo da Receita Segundo sua Natureza e
Fonte de Recursos (Anexo 02, Lei Nº 4.320/64)

CÓDIGO	ESPECIFICAÇÃO	FNT	OPTATIVO	SUBALÍNEA	ALÍNEA	RUBRICA	SUB-FONTE	FONTE	CATEGORIA
1.7.5.8.01.0.0.00.00.0	Transferências de Recursos do Fundo de Manutenção e Desenvolimen				3.840.375,00				
1.7.5.8.01.1.0.00.00.0	Transferências de Recursos FUNDEB			3.840.375,00					
1.7.5.8.01.1.1.00.00.0	Transferências de Recursos FUNDEB - Principal - FUNDEB	30		3.840.375,00					
1.9.2.2.01.1.1.00.00.0	Restituição de Convênios - Primárias - Principal - RECURSOS PROP	10		0,00					
1.9.2.2.99.1.1.03.00.0	Restituição Pelo Pagamento Indevido - Bloco de Custeio - Transf	401	0,00						
1.9.2.2.99.1.1.99.00.0	Outras Restituições		0,00						
1.9.2.2.99.1.1.99.00.0	Outras Restituições - RECURSOS PROPRIOS	10	0,00						
1.9.2.2.99.1.1.99.00.0	Outras Restituições - FUNDEB 40%	31	0,00						
2.0.0.0.00.0.0.00.00.0	Receitas de Capital								5.793.741,25
2.4.0.0.00.0.0.00.00.0	Transferências de Capital							5.793.741,25	
2.4.1.0.00.0.0.00.00.0	Transferências da União e de Suas Entidades						5.793.741,25		
2.4.1.8.00.0.0.00.00.0	Transferências da União - Específicas de Estados, DF e Municípios					5.793.741,25			
2.4.1.8.10.0.0.00.00.0	Transferência de Convênios da União e de Suas Entidades				5.793.741,25				
2.4.1.8.10.1.0.00.00.0	Transferências de Convênio da União Para o Sistema Único de Saúde -			659.656,25					
2.4.1.8.10.1.1.00.00.0	Transferências de Convênio da União Para o Sistema Único de Saúde -			659.656,25					
2.4.1.8.10.1.1.01.00.0	Transf. Conv. Construção da Academia ao Ar Livre - Bloco de Inv	400	137.156,25						
2.4.1.8.10.1.1.03.00.0	Transf. para Reforma/Ampliação Unidade de Saude - Bloco de Inve	400	522.500,00						
2.4.1.8.10.2.0.00.00.0	Transferências de Convênio da União Destinadas a Programas de Educ			548.625,00					
2.4.1.8.10.2.1.00.00.0	Transferências de Convênio da União Destinadas a Programas de Edu	298		548.625,00					
2.4.1.8.10.7.0.00.00.0	Transferências de Convênios da União Destinadas a Programas de Infr			2.325.125,00					
2.4.1.8.10.7.1.00.00.0	Transferências de Convênios da União Destinadas a Programas de In	2000		2.325.125,00					
2.4.1.8.10.9.0.00.00.0	Outras Transferências de Convênios da União			2.260.335,00					
2.4.1.8.10.9.1.00.00.0	Outras Transferências de Convênios da União - Principal			2.260.335,00					
2.4.1.8.10.9.1.01.00.0	Outras Transferências de Convênios da União - Principal		2.260.335,00						
2.4.1.8.10.9.1.01.01.0	Conv P/ Contrução de Estradas Vicinais - Transf. de Convênios Fed	2000	1.097.250,00						
2.4.1.8.10.9.1.01.02.0	Convênio P/ Ampliação da Feira Coberta/Mercados/Centros Comerc	2000	65.835,00						
2.4.1.8.10.9.1.01.03.0	Conv P/ Construção/Ampliação de Quadras/Campo de Futebol - Tr	2000	548.625,00						
2.4.1.8.10.9.1.01.04.0	Transf. de Conv. P/ Impl. da Iluminação da Avenida Sertaneja - T	2000	329.175,00						
2.4.1.8.10.9.1.01.05.0	Transf. de Convênio P/ Construção de Prédios Públicos - Transf.	2000	219.450,00						
2.4.1.8.10.9.1.01.07.0	Aquisição de Máquina Agrícola - Transf. de Convênios Federais	2000	0,00						
9.0.0.0.00.0.0.00.00.0	Deduções da Receita - Exclusivo Fundeb								-2.137.300,36
9.7.0.0.00.0.0.00.00.0	Deduções Das Transferências Correntes - Fundeb							-2.137.300,36	
9.7.1.8.01.2.1.00.00.0	Cota-Parte do Fundo de Participação Dos Municípios - Cota Mensal -	30		-1.426.425,00					
9.7.1.8.01.5.1.00.00.0	Cota-Parte do Imposto Sobre a Propriedade Territorial Rural - Principa	30		-1.316,70					
9.7.1.8.06.1.1.00.00.0	Transferência Financeira do ICMS - Desoneração - LC Nº 87/96 - Pri	30		-405,98					
9.7.2.8.01.1.1.00.00.0	Cota-Parte do ICMS - Principal - FUNDEB	30		-691.267,50					
9.7.2.8.01.2.1.00.00.0	Cota-Parte do IPVA - Principal - FUNDEB	30		-17.556,00					
9.7.2.8.01.3.1.00.00.0	Cota-Parte do IPI - Municípios - Principal - FUNDEB	30		-329,18					





PREFEITURA MUNICIPAL DE MAURILÂNDIA DO TOCANTINS

Unidade Gestora: **TODAS**
Av. Ulisses Guimarães, 100
Centro
C.N.P.J. : 25.064.015/0001-44

Orçamento 2021

**Anexo III - Demonstrativo da Receita Segundo sua Natureza e
Fonte de Recursos (Anexo 02, Lei Nº 4.320/64)**

CÓDIGO	ESPECIFICAÇÃO	FNT	OPTATIVO	SUBALÍNEA	ALÍNEA	RUBRICA	SUB-FONTE	FONTE	CATEGORIA
--------	---------------	-----	----------	-----------	--------	---------	-----------	-------	-----------

TOTAL: 21.876.352,57


LEONIDE CONCEIÇÃO SOBRERA
Prefeito(a) Municipal

100



PREFEITURA MUNICIPAL DE MAURILÂNDIA DO TOCANTINS

Av. Ulisses Guimarães, 100
Centro
C.N.P.J. : 25.064.015/0001-44

Anexo IV - Natureza da Despesa (Anexo 02, Lei Nº 4.320/64)

Orçamento 2021

CÓDIGO	ESPECIFICAÇÃO	SUB-ELEMENTO	ELEMENTO	MODALIDADE	GRUPO	CATEGORIA
3.0.00.00.00	Despesas Correntes					14.568.228,97
3.1.00.00.00	Pessoal E Encargos Sociais				7.926.366,71	
3.1.90.00.00	Aplicacoes Diretas			7.926.366,71		
3.1.90.04.00	Contratacao Por Tempo Determinado		583.907,05			
3.1.90.11.00	Vencimentos E Vantagens Fixas - Pessoal Civil		5.894.180,95			
3.1.90.13.00	Obrigacoes Patronais		1.050.144,42			
3.1.90.91.00	Sentencas Judiciais		51.479,66			
3.1.90.92.00	Despesas De Exercicios Anteriores		346.654,63			
3.2.00.00.00	Juros E Encargos Da Divida				8.335,73	
3.2.90.00.00	Aplicacoes Diretas			8.335,73		
3.2.90.21.00	Juros Sobre A Divida Por Contrato		8.335,73			
3.3.00.00.00	Outras Despesas Correntes				6.633.526,53	
3.3.50.00.00	Transferencias A Instituicoes Privadas Sem Fins Lucrativos			1.333,72		
3.3.50.41.00	Contribuicoes		1.333,72			
3.3.90.00.00	Aplicacoes Diretas			6.632.192,81		
3.3.90.04.00	Contratacao Por Tempo Determinado		666,86			
3.3.90.14.00	Diarias - Pessoal Civil		288.532,07			
3.3.90.30.00	Material De Consumo		1.863.198,13			
3.3.90.31.00	Premiacoes Culturais, Artisticas, Cientificas, Desportivas E Outras		71.981,08			
3.3.90.32.00	Material De Distribuicao Gratuita		220.163,43			
3.3.90.33.00	Passagens E Despesas Com Locomocao		817.413,85			
3.3.90.35.00	Servicos De Consultoria		255.203,07			
3.3.90.36.00	Outros Servicos De Terceiros - Pessoa Fisica		1.057.289,60			
3.3.90.39.00	Outros Servicos De Terceiros-Pessoa Juridica		1.686.292,23			
3.3.90.47.00	Obrigacoes Tributarias E Contributivas		21.132,63			
3.3.90.48.00	Outros Auxilios Financeiros A Pessoa Fisica		130.024,13			
3.3.90.91.00	Sentencas Judiciais		22.233,72			
3.3.90.92.00	Despesas De Exercicios Anteriores		198.062,01			
4.0.00.00.00	Despesas De Capital					7.254.048,60
4.4.00.00.00	Investimentos				7.165.223,60	
4.4.90.00.00	Aplicacoes Diretas			7.165.223,60		
4.4.90.51.00	Obras E Instalacoes		5.799.677,10			
4.4.90.52.00	Equipamentos E Material Permanente		1.365.548,50			
4.6.00.00.00	Amortizacao Da Divida				88.825,00	
4.6.90.00.00	Aplicacoes Diretas			88.825,00		
4.6.90.71.00	Principal Da Divida Por Contrato		88.825,00			
9.0.00.00.00	Reserva De Contingencia					54.075,00
9.9.00.00.00	Reserva De Contingencia				54.075,00	
9.9.99.00.00	Reserva De Contingencia			54.075,00		
9.9.99.99.00	Reserva De Contingencia		54.075,00			





PREFEITURA MUNICIPAL DE MAURILÂNDIA DO TOCANTINS


Av. Ulisses Guimarães, 100
Centro
C.N.P.J. : 25.064.015/0001-44

Anexo IV - Natureza da Despesa (Anexo 02, Lei Nº 4.320/64)

Orçamento 2021

CÓDIGO	ESPECIFICAÇÃO	SUB-ELEMENTO	ELEMENTO	MODALIDADE	GRUPO	CATEGORIA
--------	---------------	--------------	----------	------------	-------	-----------

TOTAL 21.876.352,57


LEONEIDE CONCEIÇÃO SOBRERA
Prefeito(a) Municipal

100